

# 1 Tramitación

## Para solicitar el Justificante de consulta de ausencia de delitos de naturaleza sexual

Aquí te indicamos el trámite a seguir para la obtención del **Justificante de consulta de ausencia de Delitos de Naturaleza Sexual**, que como sabes es requisito para participar en el proyecto, ya que el desempeño de labores de voluntariado con menores, según la normativa vigente, obliga a presentar este documento, o el propio certificado (*cuya tramitación es algo más laboriosa y con esto nos valdría*) constatando la no existencia de delitos.

Te recordamos que, en el caso de ser no tener la nacionalidad española, en vez de entregar este justificante y seguir estas pautas de más abajo, deberás descargar el siguiente documento de [Declaración responsable](#) y subirlo a nuestra plataforma firmado y debidamente cumplimentado como te indicamos en el paso 2.

Para las personas voluntarias que disponen de nacionalidad española, la Sede Electrónica del Ministerio de Justicia proporciona una herramienta para poder realizar las solicitudes de Certificados de Delitos de Naturaleza Sexual de manera telemática.

## Registro de la solicitud

La solicitud de certificado se hace a través de un formulario en la Sede Electrónica del Gobierno de España <http://administracion.gob.es/>





The screenshot shows the header of the website 'administracion.gob.es'. It includes the Spanish flag and the text 'GOBIERNO DE ESPAÑA' and 'administracion.gob.es punto de acceso general'. There are navigation links for 'Contacto', 'Español', and 'Compartir'. A search bar with the text 'Buscar' and a magnifying glass icon is present. A red arrow points to the search bar. On the right, there is a button labeled 'Carpeta Ciudadana'. Below the header is a horizontal menu with several categories: 'Atención e información', 'Empleo público y Ayudas', 'Trámites', 'Administración Pública y Estado', and 'Tu espacio europeo'.



 Carpeta Ciudadana te facilita la relación con las Administraciones Públicas. **Accede:**

- Al estado de tus expedientes.
- A tus notificaciones.
- A tus datos personales registrados en la Administración.
- A tus registros.

 El acceso a tu Carpeta Ciudadana requiere que te identifiques mediante el sistema de autenticación de Cl@ve a través de:

-  → Certificado digital o DNI electrónico
- Clave PIN
- Clave Permanente



**¿No puedes acceder a tu Carpeta Ciudadana?**  
Si necesitas ayuda adicional para utilizar el sistema Cl@ve, puedes obtenerla a través de los siguientes medios:


- A través del portal de información de Cl@ve
- Por teléfono, llamando al teléfono 060.
- Dejando un mensaje en nuestro Buzón de atención.

Para poder realizar este trámite es necesario identificarse. Este paso de autenticación se realiza mediante “Cl@ve”, que es una plataforma de Acceso a la solicitud mediante el sistema Cl@ve identificación y firma orientada a unificar y simplificar el acceso electrónico de los ciudadanos a los servicios públicos que proporciona el Ministerio de Hacienda y Administraciones Públicas.

La página web, automáticamente se redirige a las formas de autenticación posibles para este trámite. Recomendamos **la segunda, Cl@ve Pin.**



Para poder realizar el trámite a través de esta plataforma tienes que descargar la aplicación en tu móvil: Cl@ve PIN



Una vez descargada la aplicación, haz click en la opción Cl@ve Pin en la página web y ésta te solicitará tu DNI y fecha de caducidad. Una vez validadas. Podrás solicitar tu petición de PIN

GOBIERNO DE ESPAÑA **cl@ve** IDENTIDAD ELECTRÓNICA PARA LAS ADMINISTRACIONES **cl@ve PIN** Agencia Tributaria

**Obtener Cl@ve PIN**

Obtener PIN

Deseo personalizar mi código

Puede instalar o acceder a la APP Cl@vePIN simplemente escaneando el siguiente código:

Te llegará a la aplicación móvil la cl@ve que será válida para solo unos pocos minutos. OJO: Si se sobrepasan, habrá que darle otra vez a obtener pin y volver a mirar en el móvil.



Introduce la cl@ve en la web

GOBIERNO DE ESPAÑA **cl@ve** IDENTIDAD ELECTRÓNICA PARA LAS ADMINISTRACIONES **cl@ve PIN** Agencia Tributaria

**Validar Cl@ve PIN**

N.I.F.  
XXXXXXXX

Código  
[ ]

\* PIN  
2XP

Volver Acceder

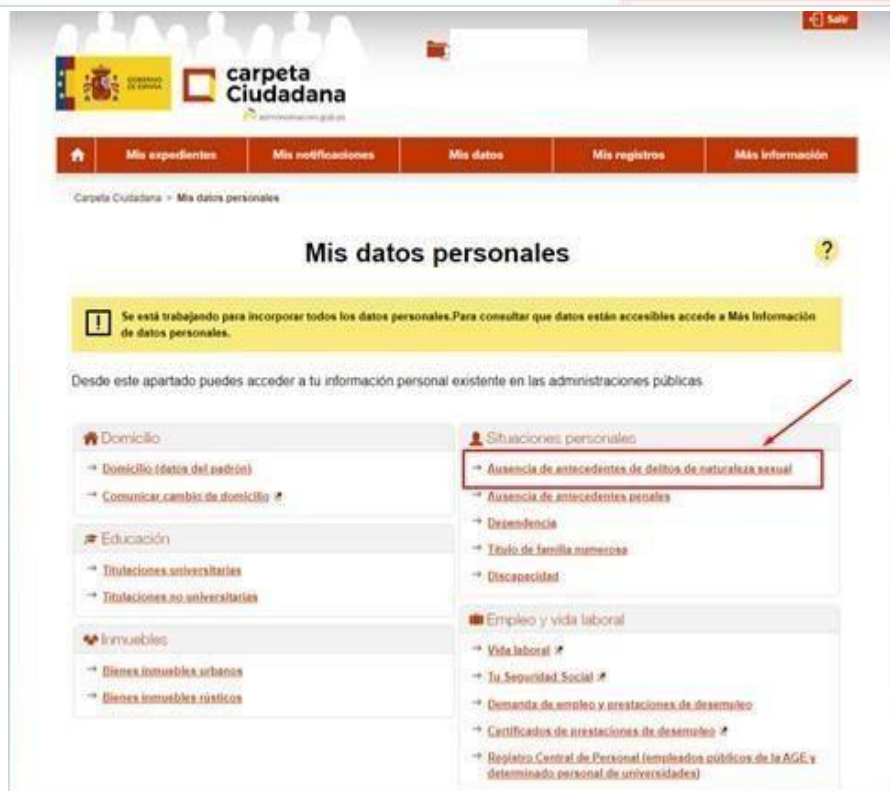
Acceda a la APP Cl@ve PIN de su móvil para ver el PIN solicitado. Si no puede acceder a la APP puede [solicitar envío de SMS](#) a su móvil terminado en 115.

Puede instalar o acceder a la APP Cl@vePIN simplemente escaneando el siguiente código:

Una vez que confirmes tu identidad en la web, serás dirigido a tu carpeta Ciudadana, donde podrás consultar tus datos y realizar la solicitud de ausencia de delitos de naturaleza sexual.



The screenshot shows the main interface of the 'carpeta Ciudadana' portal. At the top, there is a navigation bar with links for 'Mis expedientes', 'Mis notificaciones', 'Mis datos', 'Mis registros', and 'Más información'. Below this, a central heading reads 'Bienvenido a carpeta Ciudadana' followed by 'Tareas más utilizadas' and two buttons: 'Mis notificaciones pendientes' and 'Mis datos personales'. A section titled '¿Qué es carpeta Ciudadana?' provides a brief explanation of the service. At the bottom, three main service cards are displayed: 'Mis expedientes', 'Mis notificaciones', and 'Mis datos'. The 'Mis datos' card is highlighted with a red box and an arrow pointing to it from the right.



This screenshot shows the 'Mis datos personales' page. At the top, there is a navigation bar with the same links as the homepage. Below the navigation bar, the breadcrumb 'Carpeta Ciudadana > Mis datos personales' is visible. The main heading is 'Mis datos personales' with a question mark icon. A yellow information box states: 'Se está trabajando para incorporar todos los datos personales. Para consultar que datos están accesibles accede a Más información de datos personales.' Below this, a text line reads: 'Desde este apartado puedes acceder a tu información personal existente en las administraciones públicas.' The page is divided into several sections: 'Domicilio', 'Educación', 'Inmuebles', 'Situaciones personales', and 'Empleo y vida laboral'. The 'Situaciones personales' section is highlighted with a red box and an arrow pointing to it from the right. Within this section, the option 'Ausencia de antecedentes de delitos de naturaleza sexual' is also highlighted with a red box.

Debes confirmar tus datos y rellenar los campos *provincia* y *localidad de nacimiento*. Después dale a **Buscar**

Aparecerán los resultados de consulta y podrás descargar tu Justificante de consulta de ausencia de delitos de naturaleza sexual.

## 2 Envío

### Cómo hacérselo llegar

Una vez hayas completado el formulario de inscripción y hayas obtenido el documento como te indicamos en el paso 1, tendrás que subirlo a [www.galaxiaexit.org](http://www.galaxiaexit.org) de la siguiente forma:

1. Entra con tus claves e inicia sesión
2. En la siguiente pantalla haz click en el icono que aparece al lado del botón “ver edición”



Edición	Inicio	Finalización	Acción
_GME 2021/22 Cambio Edición Coach BCN	01/06/2022	31/08/2022	VER EDICIÓN + [Download icon]
_GME 2021/22 Cambiando roles Coach MAD	04/07/2022	29/07/2022	VER EDICIÓN + [Download icon]

3. Haz click en “elegir archivo” y una vez hayas elegido el archivo para finalizar dale a “subir”

**i Certificado de Delitos de Naturaleza Sexual**

Para realizar esta actividad de voluntariado, os informamos *“la necesidad de cumplir la Ley Orgánica 1/1996, de Protección Jurídica del Menor, y Ley 45/2015, de 14 de octubre, de Voluntariado, que establece la obligación de que se aporten certificados o justificantes de consulta negativos del Registro Central de Delincuentes Sexuales para todos los voluntarios que van a tener contacto habitual con menores”*. Este certificado es **gratuito** y se puede solicitar online, muy fácilmente, siguiendo **estas instrucciones de tramitación** que os facilitamos y que tendréis que **subir a nuestra Galaxia una vez completada la inscripción**.

En el caso de que no tengas la nacionalidad española, en su defecto, tendrás que subir a nuestra plataforma **esta declaración responsable firmada** y debidamente cumplimentada. Te indicamos también como en el documento de instrucciones.

Atrás **Elegir archivo** Subir

#### NOTAS IMPORTANTES:

1. Los documentos subidos a la plataforma deben estar en **formato PDF**, de lo contrario saldrá una pequeña notificación indicando “Tipo de archivo no soportado”.



2. No recogeremos ningún documento que nos llegue vía email o de una vía diferente a la que os indicamos.
3. Para una mejor organización interna, y de cara a una posible inspección, requeriremos este **justificante con fecha actualizada** a TODOS los voluntarios y no se eximirá de este trámite a aquellos que pudieran haberlo entregado en algún otro momento o en algún proyecto.